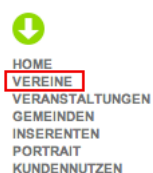


### Vorbereitung:

- Suchen Sie zuerst nach einem ähnlichen Verein und verschaffen Sie sich einen Überblick, unter welchen Rubriken Sie Ihren Verein eintragen können.
- Überlegen Sie sich einen Benutzernamen und ein Passwort von min. 6 Zeichen.
- Halten Sie die wichtigsten Vereinsangaben wie Adresse, Sitz, E-Mail, Gründungsjahr und eine Kurzbeschreibung bereit. Falls vorhanden Internetadresse und ein Logo im gif-, png- oder jpg-Format.

### Erfassung auf «www.die-agenda.ch»

- Rufen Sie den Bereich «Vereine» auf:



- Prüfen Sie, ob der Verein bereits existiert. Somit werden Doppel- und Mehreinträge vermieden.

HOME  
VEREINE

SUCHBEGRIFF:

*Im Suchbegriff den Verein suchen.*

### Verein existiert nicht

- Wählen Sie „Account eröffnen“. Dies startet die 5 Schritte zur Erfassung.

VEREINE  
Account eröffnen

1,2) Haupt- und Unterrubrik wählen!

MUSIK Jugendmusik

Neuer Account erstellen

Anrede\*  Frau  Herr  Keine

3) Danach müssen Sie Ihre Angaben zum Verein eintragen:

*Felder mit \* müssen ausgefüllt werden - Pflichtfelder.*

Um mehrere Personen einzutragen, beachten Sie den Punkt Änderungen unter „Verein existiert“.

4) Geben Sie hier den offiziellen Vereinssitz und Name an!

Neuer Vereinsbeitrag erstellen  
Ihre Benutzerdaten wurden erfolgreich gespeichert! Erstellen Sie nun Ihren Vereinsbeitrag

Vereinsname\*

Vereinssitz\*  PLZ  Ort

Gründungsjahr

Internet  http://

*Internetadresse kann hier eingetragen werden.*

Das Logo muss eine Mindestbreite von 180 Pixel haben und im JPG, GIF oder PNG Format sein.

5) Wenn Sie auf „Speichern“ klicken ist Ihr Verein erfasst. Hinweis: Ihre Angaben werden jedoch zuerst durch die Linden-Grafik AG geprüft, bevor Ihr Verein für die Öffentlichkeit freigeschaltet wird.

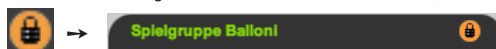
## Verein existiert

Der gewünschte Verein wurde gefunden, ist aber nicht mehr aktuell? Fragen Sie bitte die bisherige Ansprechperson; diese sollte die Login Daten (Username, Passwort) von uns erhalten haben.

Falls diese Person keinen Benutzernamen und Passwort „mehr“ hat, kontaktieren Sie uns per E-mail: vereine@linden-grafik.ch Gerne erstellen wir dann ein von Ihnen gewünschtes Login.


## Änderungen

Wichtiger Hinweis: Um Änderungen an den Daten vorzunehmen, müssen Sie immer zuerst auf das blinkende Schloss klicken.



Wenn Sie Ihr Login haben, können Sie Ihre Vereinsdaten und Veranstaltungen selber verwalten.

- Login wählen und Benutzername und Passwort eingeben.



- Änderung der Kontaktperson:  
Wählen Sie → Personen



Personen zu Dorfverein Leimbach	
Name	Funktion
<a href="#">Kurt Müller</a>	Keine Funktion
<a href="#">Neue Person</a>	

- Klicken Sie auf die ehemalige Ansprechperson, um diese zu ändern.
- Um eine 2 Person zu erfassen, auf „Neue Person“.
- Vergessen Sie jeweils nicht auf „Speichern“ zu klicken.
- Anlässe wie GV's Ausflüge etc. erfassen Sie unter dem Punkt Veranstaltungen.

- Besten dank für Ihre Unterstützung. Sollten unerwartet Probleme beim Erfassen auftauchen, so schicken Sie uns bitte eine E-Mail an: vereine@linden-grafik.ch. Wir möchten Sie aber bitten, uns erst zu kontaktieren „wenn gar nichts mehr geht“. Bei über 35'000 Vereinen sind wir auf Ihre Mithilfe angewiesen.

**FAQ - Die häufigsten Fragen & Antworten:****Woher bekomme ich den Usernamen / Passwort**

- Wenn Sie noch keinen Verein erfasst haben, können Sie dies während der Erfassung selbst wählen.
- Fragen Sie Ihren Vorgänger, Aktuar, Vereinspräsident.
- Kontaktieren Sie uns per E-Mail: vereine@linden-grafik.ch

**Mein Username Passwort funktioniert nicht:**

- Achten Sie auf Gross-, Kleinschreibung. Achten Sie auf ähnliche Buchstaben, wie l,1,0,0

**Woher stammen die bereits erfassten Vereinsdaten?**

- Wenn bereits Daten von Ihnen erfasst sind, so stammen diese von der Gemeindeverwaltung, der Web Site der Gemeinde.

**Ich will nicht, dass mein Verein im Internet, aber in der gedruckten Agenda erscheint**

- Wir haben unsere Web Site bestmöglichst gegen SpamBots geschützt, so dass Sie nicht befürchten müssen, dass z.B. Ihre E-Mail Adresse direkt für Dritte ersichtlich ist. Sollten Sie aber dennoch diesen Wunsch haben, kontaktieren Sie uns bitte per E-Mail.

**Ich will, dass mein Verein gar nicht erscheint**

- Auch diesem Wunsch können wir nachkommen. Es kann aber vorkommen, dass wir von der Gemeindeverwaltung Ihres Stammsitzes bei der Kontrolle angehalten werden, Ihren Verein für diese Gemeinde zur Vollständigkeit aufzunehmen.

**Ich kann die Daten im Verein nicht ändern.**

- Sie müssen sich mit einem gültigen Account eingeloggt haben.
- Sie müssen auf das orange-farbige Schloss klicken, um Änderungen vorzunehmen.

**Kann ich mit einem Account mehrere Vereine Verwalten:**

- Nein!

**Bis wann werden Änderungen berücksichtigt:**

- In der Regel bis 15. Oktober für das entsprechende Folgejahr.

**Mein Verein ist nicht im Internet sichtbar**

- Wenn Sie den Verein gerade erst erfasst haben, wird Ihr Eintrag/Mutation zuerst bei uns geprüft und erst dann freigeschaltet.

**Erfasst die Linden-Grafik auf Wunsch meine Daten**

Nein, bei über 35'000 Vereinen sind wir auf Ihre Mithilfe angewiesen.

**Werden alle eingetragenen Veranstaltungen in die gedruckte Agenda übernommen?**

Nein, die Linden-Grafik AG trifft eine Auswahl. Grundsätzlich werden nur allgemein öffentliche Veranstaltungen berücksichtigt.

**Kann ich auch Ortsgruppen eintragen?**

Wir möchten Sie bitten, den Verein NUR an dem Ort einzutragen, bei welchem der offizielle Vereinssitz eingetragen ist.